



# 中国石油化工股份有限公司 2011年三季度业绩发布

(按照国际财务报告准则)  
2011年10月28日



## 前瞻性陈述

本演讲及本演讲稿中披露的本公司前三季度财务数据未经审计。

本演讲及本演讲稿包括“前瞻性陈述”。除历史事实陈述外，所有本公司预计或期待未来可能或即将发生的业务活动、事件或发展动态的陈述(包括但不限于预测、目标、估计及经营计划)都属于前瞻性陈述。受诸多可变因素的影响，未来的实际结果或发展趋势可能会与这些前瞻性陈述出现重大差异。这些可变因素包括但不限于：价格波动、实际需求、汇率变动、勘探开发结果、储量评估、市场份额、行业竞争、环境风险、法律、财政和监管变化、国际经济和金融市场条件、政治风险、项目延期、项目审批、成本估算及其他非本公司可控制的风险和因素。本公司并声明，本公司今后没有义务或责任对今日作出的任何前瞻性陈述进行更新。



## 2011年前三季度的市场环境

- 前三季度国内生产总值(GDP)增长9.4%
- 国际原油价格同比大幅上涨
- 境内成品油和化工产品需求保持增长，但增速放缓

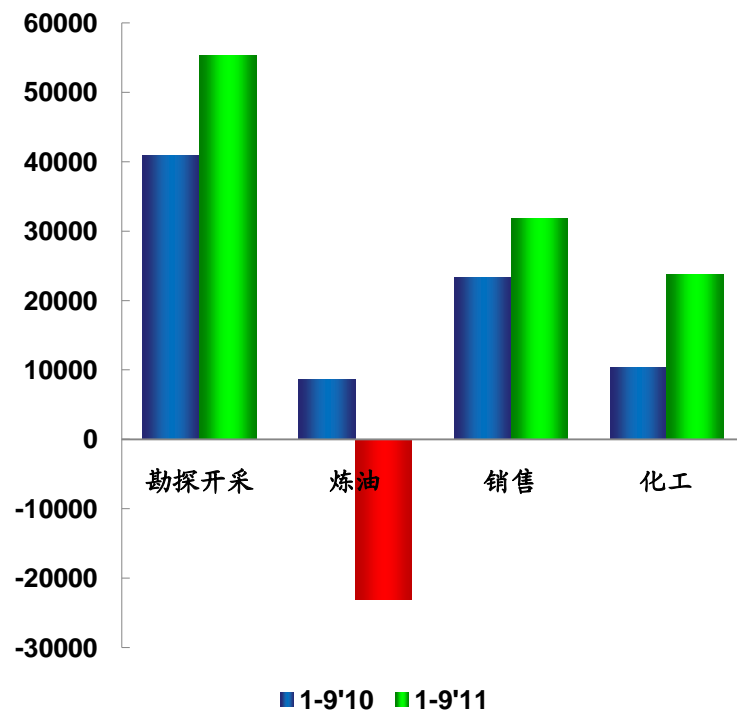


# 盈利状况

人民币, 百万元	1-9'11	1-9'10	同比变化 %
营业额及其他经营收入	1,875,102	1,427,622	31.3
经营收益	87,461	81,838	6.9
股东应占利润	61,396	56,431	8.8
每股收益 (人民币元)	0.708	0.651	8.8

## 各业务板块经营收益

人民币, 百万元





## 财务状况

人民币, 百万元	于2011年9月30日	于2010年12月31日
短期债务	56,592	17,019
长期债务	123,974	136,465
本公司股东应占权益	464,488	419,604

人民币, 百万元	1-9'11
经营活动所得现金流净额	78,074
投资活动所用现金流净额	(69,428)
融资活动所用现金流净额	(2,356)



## 勘探及开采板块

	1-9'11	1-9'10	同比变化%
油气当量产量(百万桶)	303.27	300.73	0.8
原油产量(百万桶)	239.56	248.54	(3.6)
中国	226.81	225.65	0.5
非洲	12.75	22.89	(44.3)
天然气产量(十亿立方英尺)	382.25	313.18	22.1
原油实现价格(美元/桶)	98.23	70.57	39.2
天然气实现价格(美元/千立方英尺)	5.47	4.71	16.1
经营收益(人民币百万元)	55,273	40,838	35.3

注：中国原油按1吨=7.1桶，非洲原油按1吨=7.27桶；天然气1立方米=35.31立方英尺



## 炼油板块经营情况

	1-9'11	1-9'10	同比变化%
原油加工量(千桶/日)	4,370	4,218	3.6
汽油产量(百万吨)	27.59	26.89	2.6
柴油产量(百万吨)	57.63	55.99	2.9
煤油产量(百万吨)	10.23	9.37	9.2
化工轻油产量(百万吨)	27.37	25.86	5.8
轻油收率(%)	76.18	75.71	0.47个百分点
综合商品率(%)	95.20	94.78	0.42个百分点
经营(亏损)/收益(人民币百万元)	(23,094)	8,555	不适用



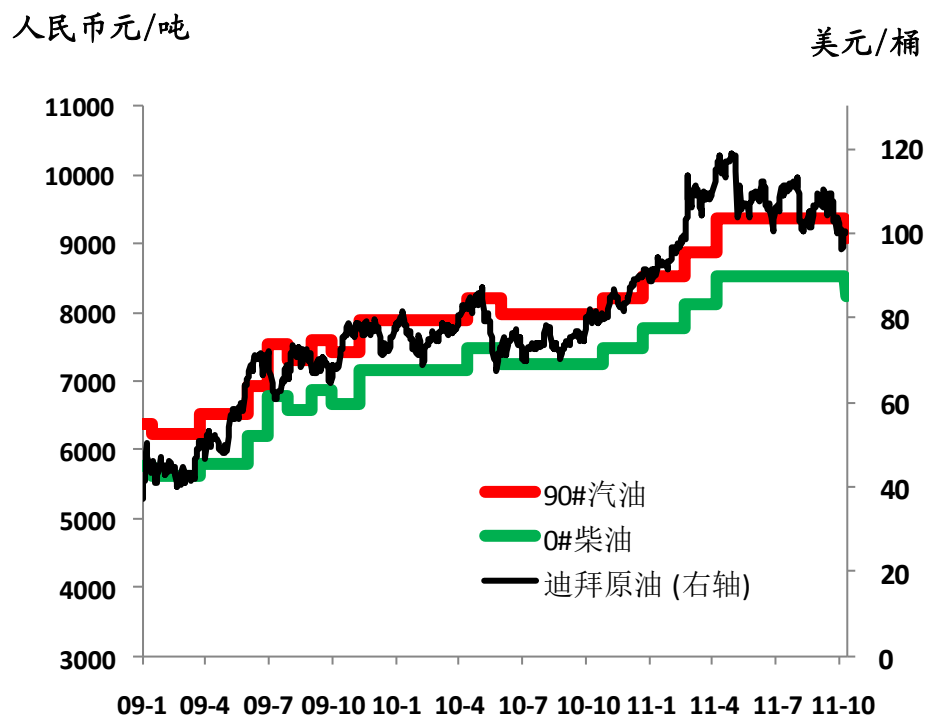
## 营销及分销板块经营情况

	1-9'11	1-9'10	同比变化%
成品油总销售量(百万吨)	121.58	110.24	10.3
境内成品油总销售量(百万吨)	113.57	104.35	8.8
零售量(百万吨)	75.55	64.14	17.8
配送量(百万吨)	24.12	24.43	(1.3)
批发量(百万吨)	13.90	15.78	(11.9)
境内自营加油站单站加油量(吨/站)	3,348	2,960	13.1
	于2011年9月 30日	于2010年12月 31日	变化%
境内加油站总数(座)	30,103	30,116	(0.04)
拥有和经营的加油站(座)	30,073	29,601	1.6
特许经营加油站(座)	30	515	(94.2)

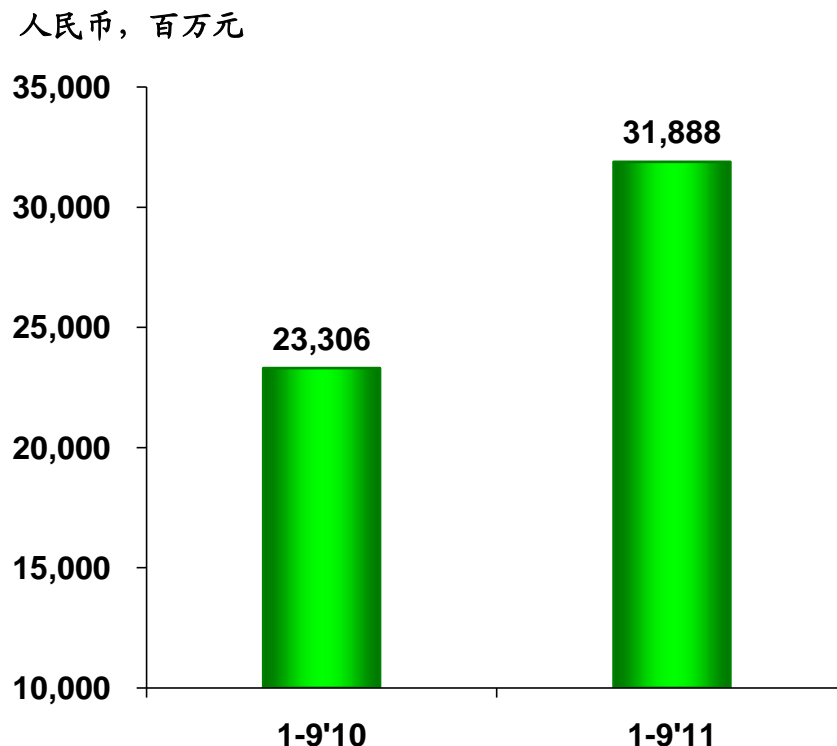


# 营销及分销板块盈利状况

## 90#汽油与0#柴油最高零售价变化



## 营销及分销板块经营收益





## 化工板块经营情况

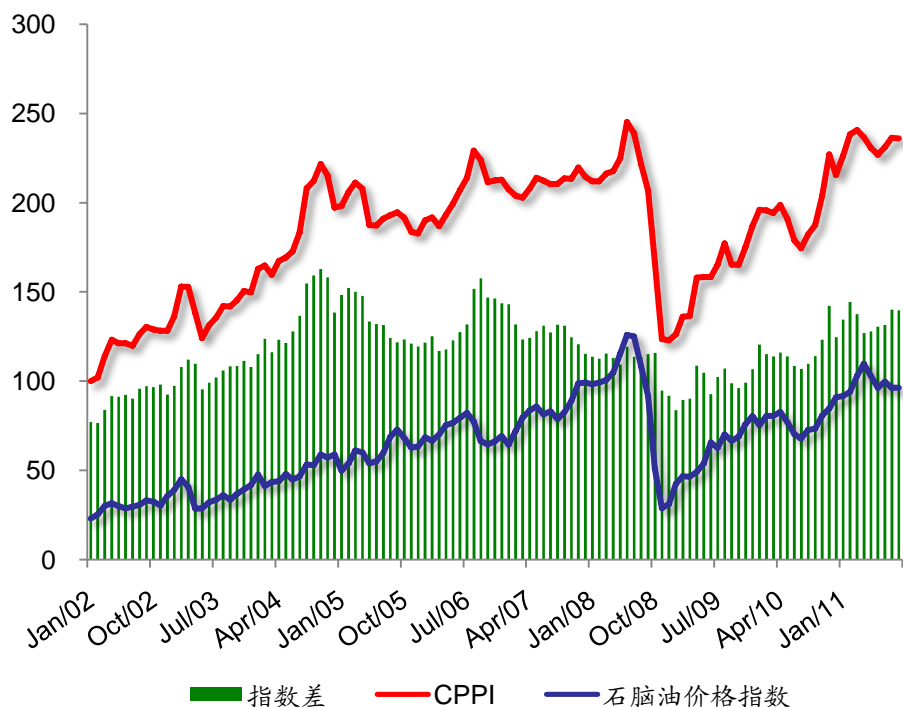
千吨	1-9'11	1-9'10	同比变化%
乙烯产量	7,356	6,610	11.3
合成树脂产量	10,067	9,532	5.6
合成橡胶产量	746	719	3.8
合纤原料及聚合物	7,086	6,524	8.6
合成纤维	1,044	1,030	1.4
尿素	680	1,128	(39.7)

注：以上数据包括合资公司100%的产量

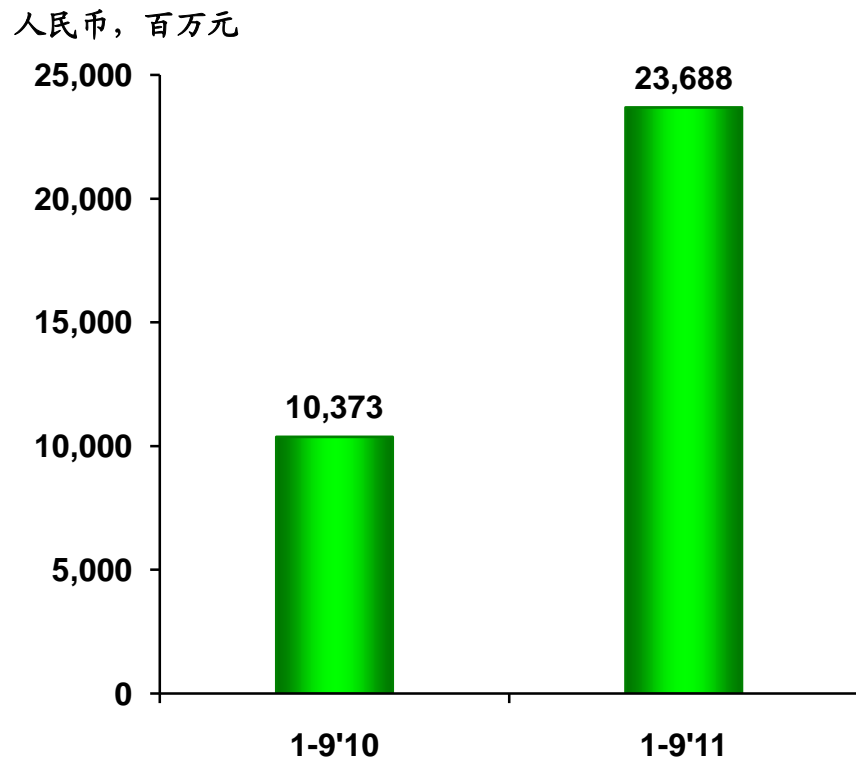


# 化工板块盈利状况

## 化工产品价格指数 (CPPI)



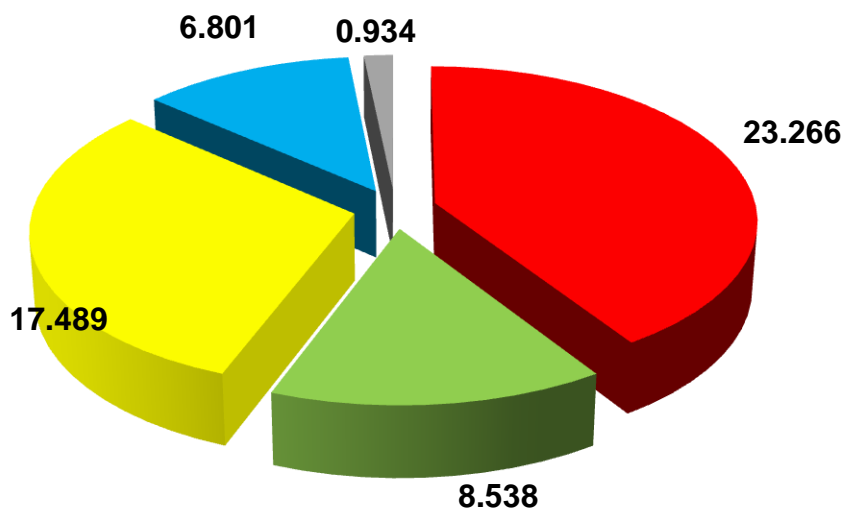
## 化工板块经营收益



资料来源: 中国石化

前三季度累计资本支出人民币**570.28**亿元

人民币, 十亿元



■ 勘探及开采 ■ 炼油 ■ 营销及分销 ■ 化工 ■ 总部与其它

- **勘探开发板块:** 用于胜利滩海油田、西北塔河油田、川东北天然气勘探开发以及山东LNG等项目建设。
- **炼油板块:** 用于柴油质量升级项目, 北海、长岭等炼油改造以及日照至仪征原油管道等项目建设。
- **化工板块:** 主要用于武汉乙烯建设和中原乙烯原料路线改造等项目建设。
- **销售板块:** 加强重点地区加油站和成品油管网建设, 新发展加油站1,063座。



欢迎垂询



<http://www.sinopec.com>

投资者关系

北京: Tel: (8610) 59960028 Fax: (8610) 59960386  
Email: [ir@sinopec.com](mailto:ir@sinopec.com)

香港: Tel: (852) 28242638 Fax: (852) 28243669  
Email: [ir@sinopechk.com](mailto:ir@sinopechk.com)

纽约: Tel: (212) 7595085 Fax: (212)7596882  
Email: [marlenepan@sinopecusa.com](mailto:marlenepan@sinopecusa.com)

媒体查询

Tel: (8610)59960028  
Fax: (8610) 59960386  
Email: [media@sinopec.com](mailto:media@sinopec.com)